






**DIT TOESTEL MAG ENKEL GEBRUIKT WORDEN NA VOORAFGAANDE
UITLEG DOOR DE ATELIERVERANTWOORDELIJKE**

VOLG DE HANDLEIDING VAN DIT TOESTEL

RISICO'S	VOORKOMINGSMAATREGELEN
<ul style="list-style-type: none"> Algemeen 	<ul style="list-style-type: none"> Het toestel is ontworpen voor snijden en graveren. Het gebruik v.h. toestel op een andere wijze dan beschreven in de handleiding kan leiden tot een letsel of schade aan het toestel. De materialen die worden verwerkt, moet volledig passen in het systeem voor een juiste werking.
<ul style="list-style-type: none"> Ernstige brandwonden en oogletsels door contact met CO₂-laserstraal 	<ul style="list-style-type: none"> Het gebruik van andere instellingen of aanpassingen of uitvoering van procedures anders dan in de handleiding kunnen leiden tot blootstelling aan gevaarlijke straling. De CO₂-laserstraal wordt automatisch onderbroken bij het openen van de deur(en) van het toestel.
<ul style="list-style-type: none"> Ernstige oogletsels door contact met rode richtstraal 	<ul style="list-style-type: none"> Kijk niet in de rode richtstraal die gebruikt wordt om het materiaal te positioneren. Deze rode laserstraal wordt NIET automatisch onderbroken bij het openen van de deur(en) van het toestel.
<ul style="list-style-type: none"> Brandgevaar door contact van brandbaar materiaal met laserstraal. 	<ul style="list-style-type: none"> Hou steeds toezicht op het snij- en graveerproces. Zorg ervoor dat er zich steeds een brandblusapparaat en blusdeken in de buurt van het toestel bevindt.
<ul style="list-style-type: none"> Ontbranding van afval dat achterblijft in het toestel. 	<ul style="list-style-type: none"> Hou na het snij- en graveerproces ook toezicht totdat het afval afgekoeld is. Verwijder altijd alle materiaal (ook afval) uit de machine na gebruik. Zorg ervoor dat er zich steeds een brandblusapparaat en blusdeken in de buurt van het toestel bevindt.
<ul style="list-style-type: none"> Gevaarlijke (giftige/corrosieve) dampen 	<ul style="list-style-type: none"> Leg de afzuiginstallatie aan tijdens de werking van het toestel. Het veiligheidsinformatieblad van het te laseren materiaal dient beschikbaar te zijn. Verwerk geen materialen die schade toebrengen aan het lasersysteem (roest, verf,...).
<ul style="list-style-type: none"> Oogletsels 	<ul style="list-style-type: none"> Kijk niet in het intense licht dat verschijnt tijdens het verbrandingsproces tijdens het snijden en graveren.

**CONTROLEER ALLE VEILIGHEIDSFUNCTIES ALVORENS TE STARTEN
BIJ ONREGELMATIGHEDEN, SCHAKEL JE ALTIJD DE MACHINE UIT EN
VERWITTIG JE DE ATELIERVERANTWOORDELIJKE**