










Set 'Interview'

Met deze inspirerende combinaties weet je meteen welk materiaal er nodig is om een specifieke doel te bereiken. Als het nu over video of fotografie gaat, als beginner of gevorderde, we selecteerden het ideale materiaal om te gebruiken voor jouw uitdaging.

Foto / video	Video
Wanneer gebruiken?	<ul style="list-style-type: none"> - Nabootsen van studio - Interieuropname - Statische opnames - Wanneer een goede belichting nodig is - Wanneer kwaliteitsvolle audio gewenst is ...
Moeilijkheidsgraad	Gevorderd

Afbeelding	Omschrijving	Hoeveelheid per set
	Sony a7 iii	1
	Videostatief Manfrotto BeFree	1
	Sony 24-70 mm f2.8	1
	Ledgo 600CS2	1
	Ledo LG-LS 280 light stand	1
	Rode micro boompole	2
	Rode VC-1 3.5 extension cable	1
	Rode smartlav+	1
	SanDisk 128GB SDXC Extreme Pro UHS-I 170MB/s	1